

Lowara e-GS 4" djupbrunnspaket

För upp till 140 m djupa brunnar

Kompleta pumppaket dimensionerade för vattenbehovet hos ett enskilt hushåll samt vårt 4GS-paket för större vattenbehov.

Allt detta ingår

- **Dränkbar Lowara GS 4" borrhålpump med motor**
 - 4" = 100 mm diameter pump & motor
 - Dricksvattengodkänd pump & motor
 - Dränkbar motor, vattenfylld, enligt NEMA-standard
 - Pumpmantel och pumpaxel av rostfritt stål
 - Pumphjul av slitstarkt Lexan
 - Inbyggd backventil
 - 1-fas pumparna levereras med två-trådsmotorer med inbyggda kondensatorer
- **Dricksvattengodkänd motorkabel**
 - Längd enligt angivet monteringsdjup
 - Utan skarv – kopplad direkt till pumpen
- **Rostfri 2,3 mm vajer med vajerlås**
 - Längd enligt angivet monteringsdjup + 5 m
- **Motorskydd/start** (för 3-fas-paketen)
- **Tejp**
 - För att säkra motorkabel och vajer längs slangen



Fördelar

- Ett RSK-nummer tillgänglig via närmaste grossist
- Slitstark och pålitlig pumpkonstruktion
- Motor enligt NEMA-standard
- Dricksvattengodkänd motorkabel, utan skarv från pump till marknivå. Minskar risk för kabelbrott och -läckage.
- Kompletta paket för borrhållsdjup 40, 60, 80, 100 och 140m, med pumpkapacitet, kabel och vajer anpassad för angivet djup



Lowara e-GS 4" djupbrunnspaket

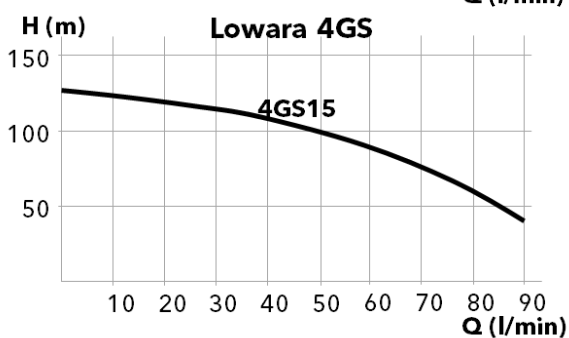
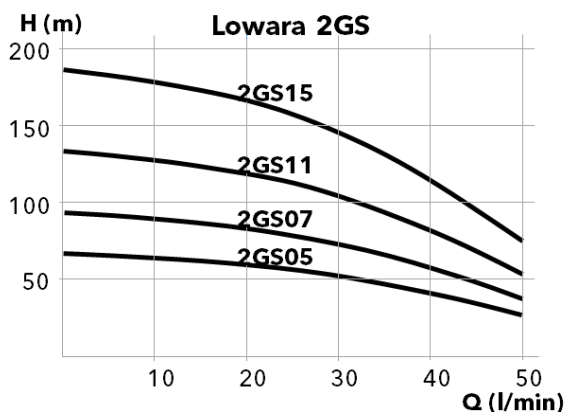
Modell	RSK-nr	Mont-djup	Pumpmodell	Max Flöde	Max Tryck		Märkström	Effekt	Pump-utlopp
2GS05T KIT40MTR	585 31 62	40 m	2GS05T	50 l/min	67 m	3-fas 400 V	1,9 A	0.55 kW	inv. gänga G 32
2GS07T KIT60MTR	585 31 64	60 m	2GS07T	50 l/min	93 m		2,4 A	0.75 kW	
2GS11T KIT80MTR	585 31 65	80 m	2GS11T	50 l/min	133 m		3,4 A	1.1 kW	
2GS11T KIT100MTR	585 31 66	100 m	2GS11T	50 l/min	133 m		3,4 A	1.1 kW	
2GS15T KIT140MTR	585 31 67	140 m	2GS15T	50 l/min	187 m		4,4 A	1.5 kW	
4GS15TKIT100MTR	585 31 96	100 m	2GS15T	90 l/min	127 m		4,4 A	1,5 kW	
2GS05M KIT40MTR	585 31 68	40 m	2GS05M	50 l/min	67 m	1-fas 230 V	4,8 A	0.55 kW	inv. gänga G 32
2GS07M KIT60MTR	585 31 69	60 m	2GS07M	50 l/min	93 m		6,5 A	0.75 kW	

Så här väljer du ditt pumppaket

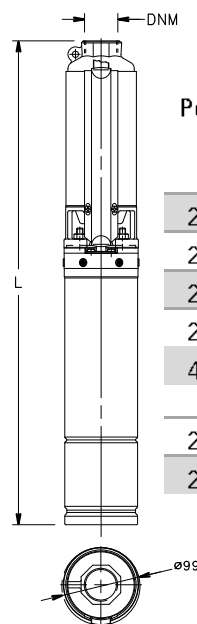
- Pumparna är avsedda för 4" (100 mm) borrhål
- Pumparnas prestanda är anpassad för normal vattenanvändning
- Välj paket med angivet monteringsdjup \geq borrhål
- Exempel: För ett borrhål på 70 m, väljer man paket 2GS11T KIT80MTR (för 3-fas)

För övriga tryck och flöden kontakta din närmaste Xylem representant för mer information om vårt breda djupbrunnssortiment.

Prestandakurvor



Teknisk data



Pumpmodell	Antal steg	Ansl. DNM	Mått (mm)		Vikt kg
			L1	L	
3-fas					
2GS05T-L4C	10	G32	332	566	10,7
2GS07T-L4C	14	G32	402	666	12
2GS11T-L4C	20	G32	507	791	13,7
2GS15T-L4C	28	G32	680	1026	19,1
4GS15T-L4C	19	G32	568	914	17,7
1-fas					
2GS05M-L4C	10	G32	332	596	11,3
2GS07M-L4C	14	G32	402	686	12,6

xylem
Let's Solve Water

Ring Xylem Kundsupport 010 – 603 50 00

för frågor om försäljning och service,

mån – fre kl 07.30 – 16.30

sverige@xylem.com

xylem.com/se

Xylem Sverige marknadsför och säljer produkter för pumpning, rening och cirkulation av vatten – med säljkontor och serviceverkstäder i Stockholm, Uppsala, Norrköping, Örebro, Göteborg, Mariestad, Karlstad, Malmö, Emmaboda, Sundsvall, Luleå, Umeå och Gällivare.