

LIFTAWAY B 40-1 OCH LIFTAWAY C 40-1

Mångsidiga lyftstationer för flexibla lösningar

Dessa kompakta lyftstationer är konstruerade för installation i badrum, kök och hobbyrum. Liftawayenheterna utgör en snabb och kostnadseffektiv lösning och är idealisk för uppsamling och pumpning av gråvatten från tvättstall, duschar, tvättmaskiner, golvbrunnar i källare etc.

Liftaway C 40-1

Grundfos Liftaway C 40-1 kan placeras direkt på golvet eller monteras på en vägg. Trots det kompakta och eleganta utförandet med dolda sidoinlopp, har denna lyftstation en stor och effektiv volym.

Liftaway C 40-1, utrustad med en KP-pump, är en ytterst flexibel lösning på platser där pumpning av gråvatten, från t ex tvättmaskiner, diskmaskiner, tvättstall eller badkar, är nödvändig.

Liftaway B 40-1

Grundfos Liftaway B 40-1 är en liten pumpgrop för installation under golvnivå. Den erbjuder en enkel lösning där pumpning är nödvändig i existerande byggnader utan krav på större ombyggnation.

Liftaway B 40-1 kan kombineras med KP och AP 12 rostfria pumpar, vilket möjliggör anpassning av lyftstationen för olika tillämpningar, allt beroende på typ av applikation och mängden spillvatten.

Grundfos Liftaway B 40-1 har ett vridbart galvaniserat lock, som kan justeras i höjd för att underlätta anpassning till golvnivån. Vridbarheten gör pumpgropen enkel att installera.



TEKNISK SPECIFIKATION

Dessa installationsklara enheter leveras med en installationssats omfattande nödvändiga rör och kopplingar för anslutning av en Grundfos KP-pump eller AP 12, samt en gummiklädd backventil av rostfritt stål. En KP-pump med nivåvipa sörjer för automatisk tömning av behållaren, som också har bräddskydd och filter med aktivt kol som eliminerar eventuell obehaglig lukt.

Liftaway C 40-1

Användningsområden

- Liten lyftstation för spillvatten som kan golv- eller väggmonteras.
- Pumpning av grävatten från tvättmaskiner, diskmaskiner, tvättställ, badkar etc.
- För installation i badrum, kök, hobbyrum etc.
- Lämplig för KP-pumpar.

Viktiga egenskaper

- Komplet system, noggrant testat med KP-pump.
- Elegant installation med dolda inlopp från sidan.
- Hög hygiennivå tack vare lätttvättade, släta ytor
- Vägghängning möjlig.
- Frihet att välja anslutning från höger eller vänster sida.
- Flexibel installation med fyra inlopp.
- Vertikalt DN 40/50 inlopp i täcklock.
- Effektiv eliminering av lukt med kolfilter.
- Inbyggd gummiklädd backventil av rostfritt stål.
- Stor effektiv volym på ca 13 liter, total volym ca 28 liter.

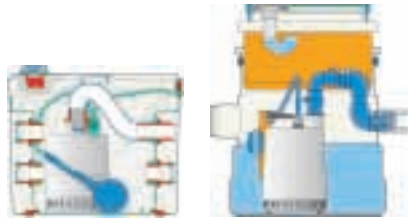
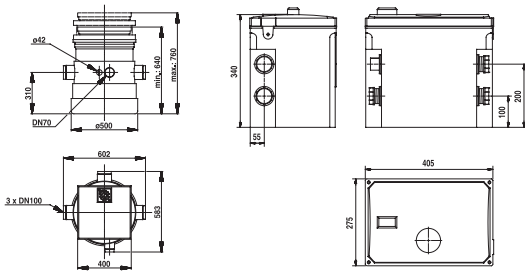
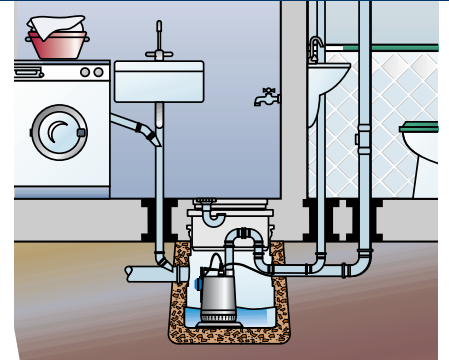
Liftaway B 40-1

Användningsområden

- Liten lyftstation för spillvatten för placering under golvnivå.
- För pumpning av grävatten från tvättmaskiner, golvvannar, våtrum etc.
- Installation i källare, tvättstugor, garage etc.
- För pumpning av uppsamlat regnvatten.
- Användning som t ex dräneringsgrop.
- Lämplig för KP- och AP-pumpar.

Viktiga egenskaper

- Komplet system, grundligt testat med KP/AP-pumpar.
- Justerbar höjd för nivåanpassning till golv.
- Justerbart galvaniserat lock med inloppsgaller och vattenlås som förhindrar lukt.
- Vridbar för individuell placering.
- 90° förskjutna och flexibla röranlutningar.
- Stor effektiv volym på ca 40 liter, total volym ca 60 liter.
- Separata anslutningar för ventilation och motorkabel.
- Inbyggd gummiklädd backventil av rostfritt stål.



- Principskiss för installation av pumpgrop.
- Vridbart täcklock och ram.
- Justerbar höjd
- Teleskopsdel för extra höjdjustering (tillval).
- Galvaniserat lock med inloppsgaller.
- Vattenlås förhindrar lukt.
- Lätt att rengöra.
- Vägghängning möjligt (Liftaway C 40-1)

EXEMPEL PÅ APPLIKATIONER	PRODUKT	TYPBETEKNING	MAX. PARTIKEL-STORLEK	MAX. VÄTSKE-TEMP.	MOTOR 50 HZ	TYP AV PUMPHJUL	KAPACITET (L/S)	RSK NR.*										
Pumpning av grävatten från tvättmaskin, tvättställ, dusch och badkar. Vägghängning eller placeras på golv.		Liftaway C40-1	10 mm	50/70° C	1 x 230 V	Flerkanalshjul	Tryckhöjd (m)	588 57 20										
		1					2		3	4	5	6	7	8	9	10	11	
		KP 150-A-1					2.2		1.8	1.4	0.9	0.25						
		KP 250-A-1					2.9		2.4	2.2	1.8	1.5	1.1	0.5				
KP 350-A-1	3.6	3.3	2.9	2.6	2.1	1.5	0.7											
Pumpning av grävatten från tvättmaskin, tvättställ, dusch och badkar.		Liftaway B40-1	10 mm och 12 mm	50/70° C	1 x 230 V	Flerkanalshjul	Tryckhöjd (m)	588 45 11										
		1					2		3	4	5	6	7	8	9	10	11	
		KP 150-A-1					2.2		1.8	1.4	0.9	0.25						
		KP 250-A-1					2.9		2.4	2.2	1.8	1.5	1.1	0.5				
		KP 350-A-1					3.6		3.3	2.9	2.6	2.1	1.5	0.7				
		AP 12.40 04					4.9		4.6	4.3	3.9	3.5	3.1	2.6	2.0	0.6		
		AP 12.40 06					5.9		5.5	5.1	4.7	4.4	4.0	3.5	3.1	2.0	0.7	
		AP 12.40 08					6.5		6.2	5.9	5.6	5.2	4.9	4.5	4.0	3.1	1.9	0.3

Teleskopsdel för B 40-1

588 45 12

* Avser behållare. Pump beställs separat.

GRUNDFOS AB
Box 333
431 24 Mölndal
Tel: 0771-32 23 00
Fax: 031-331 94 60
www.grundfos.se

GRUNDFOS