

# Maxi Jet Pumpautomat

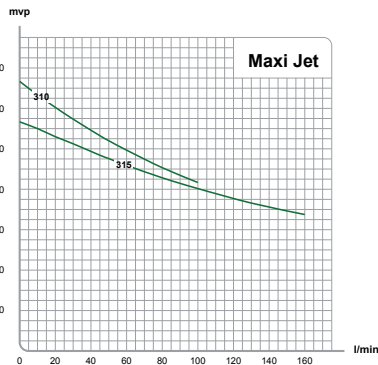
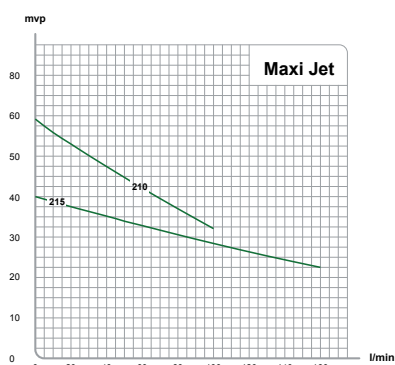
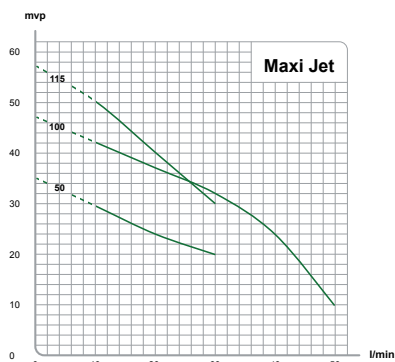
## Teknisk beskrivning

Maxi Jet Pumpautomat är en komplett pumpanläggning med pump och tank. Pumpautomaten är lämplig i anläggningar där man hämtar vatten från öppna vattentag, tex. grävda brunnar, sjöar, åar eller dylikt.

Fritidshus med liten vattenförbrukning, lantbruk med stora vattenuttag, alla behov kan täckas av en pumpautomat.

Maxi Jet pumpautomat är uppbyggd kring E.M.S. Jet pump som är konstruerad för kontinuerlig drift.

Jet pumpen används ofta som bevattningspump. Vill man att pumpen ska starta automatiskt monterar man en pumpautomat i anläggningen. 1-fas modellen levereras med sladd och stickpropp, helt klar att koppla till ett jordat eluttag.



### Tekniska data

Modell	50M	100M	100T	210T	215T	310T	315T
Tankstorlek l	8	20	60	100	200	100	200
Hmax, mvp	40	50	50	60	50	72	60
Qmax, l/m	40	50	50	100	160	100	160
Höjd, mm	540	530	670	780	860	780	860
Längd, mm	390	560	730	920	1140	920	1140
Bredd, mm	280	330	400	460	550	460	550
Vikt, kg	18	26	34	54	75	54	75
Spänning, V	230	230	400	400	400	400	400
Fas	1	1	3	3	3	3	3
Ström, A	2.9	4.7	2.2	3.6	3.9	4.7	4.6
Effekt, W	600	1050	1050	2000	2000	2800	2800

## Produktinformation

### Tekniska data

<b>Pumptyp:</b>	Själv sugande centrifugalpump
<b>Max vattentemperatur:</b>	+40°
<b>Max arbetstryck:</b>	8 Bar
<b>Drift:</b>	9 meter
<b>Anslutning trycksida:</b>	R25
<b>Anslutning sug sida:</b>	
Jet 50-100	R25
Jet 150-315	R40
<b>Isolationsklass:</b>	F
<b>Kapsling:</b>	IP 54

### Material

<b>Pumphus:</b>	Gjutjärn
<b>Motorhölje:</b>	Aluminium
<b>Axel:</b>	Rostfritt stål
<b>Pumphjul:</b>	
Jet 50-200	Noryl
Jet 210-315	Mässing
<b>Difussor:</b>	Noryl
<b>Axeltätning:</b>	Kol/keramik
<b>O-ringar:</b>	Gummi

## Kontaktuppgifter

<b>E.M.S. Teknik AB</b>	Tel 044 - 242 242
	Fax 044 - 242 264
<b>Ripavägen 79</b>	ems@emspump.se
<b>296 91 Åhus</b>	www.emspump.se